



**ELECTRONIC ENGINEERING**

**RISULTATI**

**3° TRIMESTRE 2005**

**Rasbank 24 novembre 2005**



# INDICE



**1. IL GRUPPO EI.En.**



**2. I RISULTATI 2005**



**3. LA RICERCA E SVILUPPO**

**4. I COMPARABLES**

**5. L'IPO DI CYNOSURE**

**6. I TREND FUTURI**





# 1. IL GRUPPO Ei.En.





## El.En. oggi



- ✓ Gruppo industriale high-tech operante nel settore opto-elettronico con tecnologia proprietaria



- ✓ Know-how basato su un'esperienza di oltre 20 anni

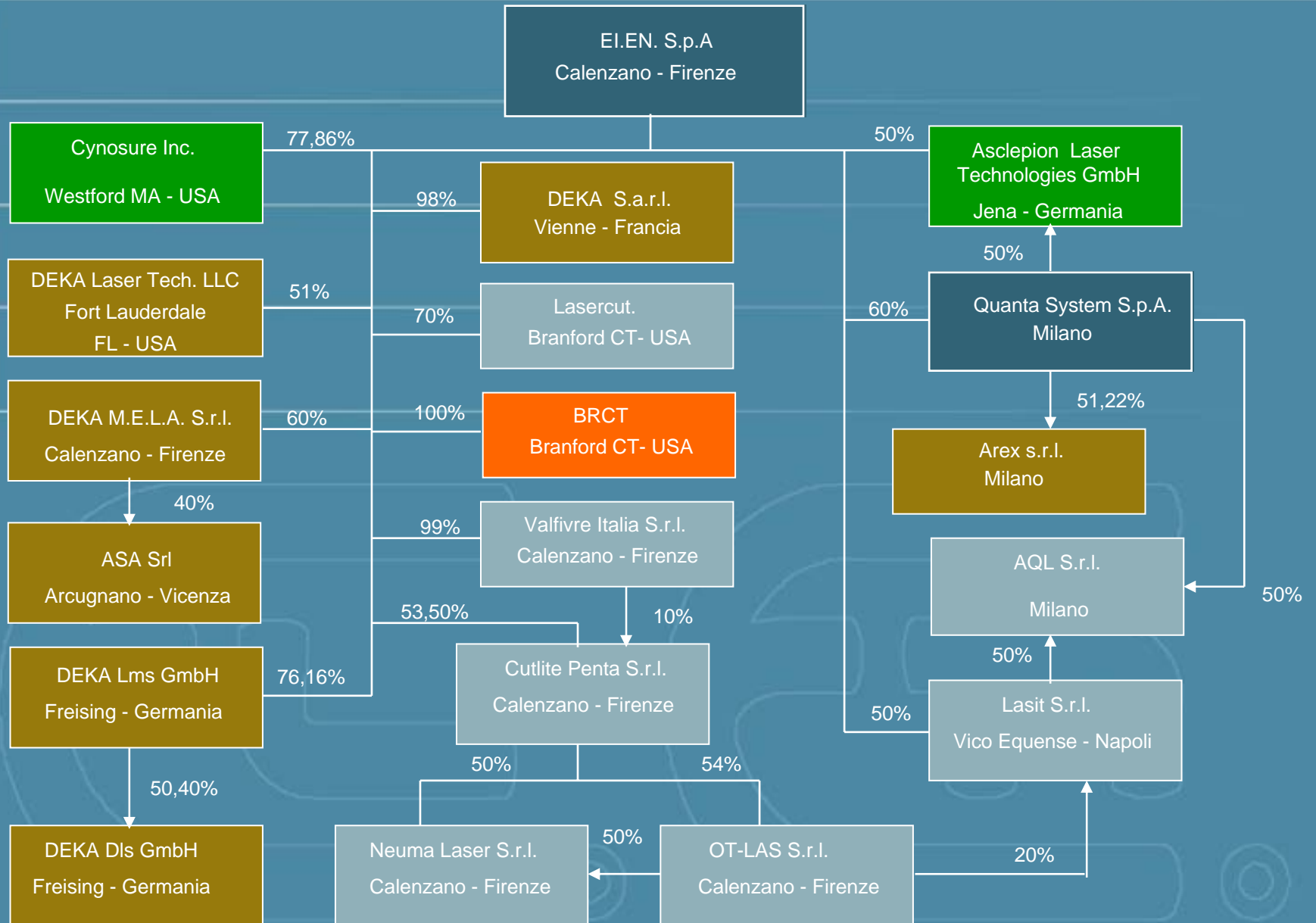


- ✓ 19 società operanti a livello mondiale in diversi segmenti applicativi fra loro complementari

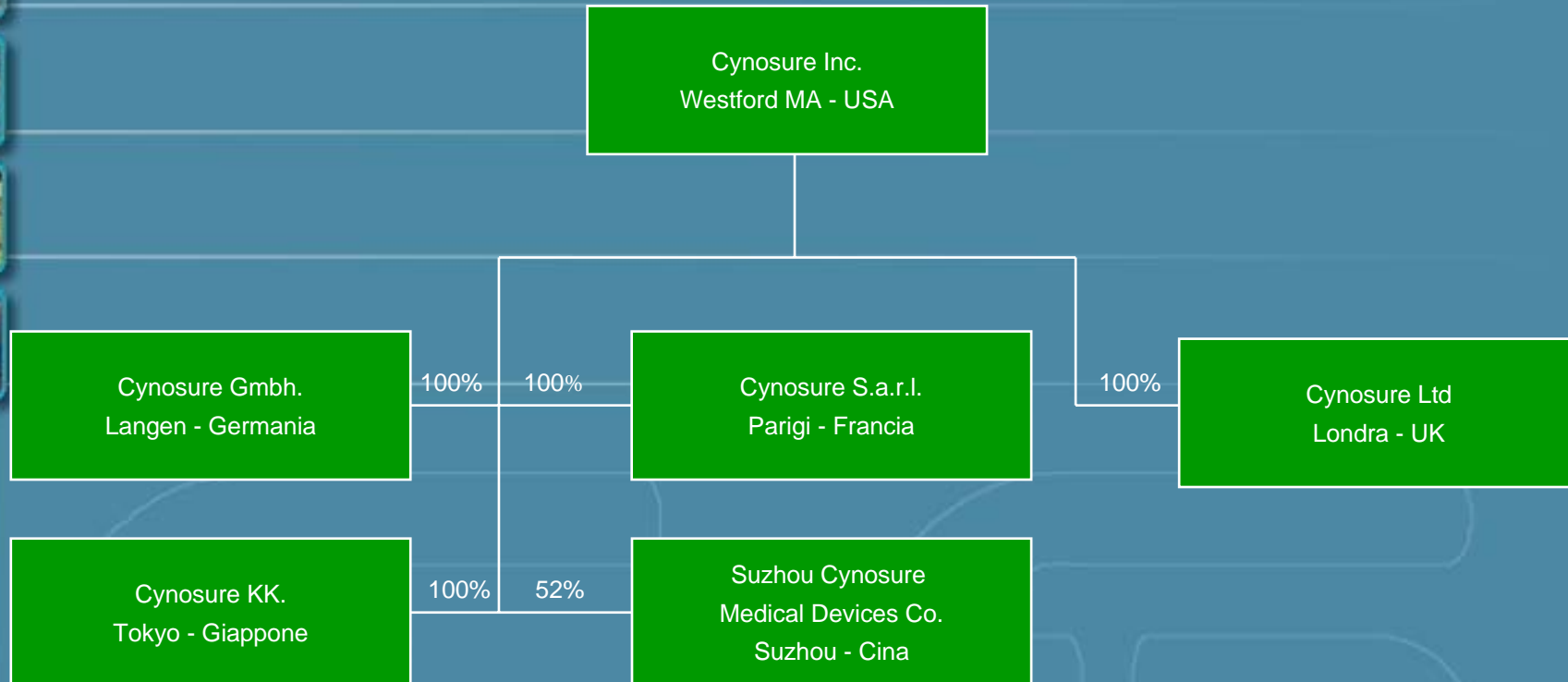


- ✓ Fatturato consolidato di 81 mln di Euro al 30 settembre, con un incremento del 23% rispetto al 30 settembre 2004
- ✓ Rete di vendita internazionale
- ✓ Settore di R&S competitivo a livello mondiale
- ✓ 525 dipendenti nel mondo
- ✓ Articolata presenza nel service post-vendita

# La struttura del gruppo




# Il gruppo Cynosure



## Marchi e posizionamento - Medicaie



- CYNOSURE



Leader "High End"



- DEKA



Il marchio storico della distribuzione di E.I.En. affermato in tutto il mondo




- ASCLEPION



Rinnovamento in corso della gamma dei prodotti

- QUANTA SYSTEM



Attiva in nicchie applicative altamente specialistiche nelle quali mette a frutto la sua superiore competenza laseristica

# Una gamma di prodotti ed un livello tecnologico senza pari a livello mondiale



- Synchro, Elite, Mediosstar per vascolare ed epilazione
- Photosilk per l'epilazione
- Triactive Dermodynamic contro gli inestetismi della cellulite
- Photosilk Plus per il "photorejuvenation"
- Smartlipo per laserlipolisi
- Cynergy per la dermatologia ed il vascolare
- MCL 30 per skin ablation
- Smartlite e Quadrostar per dermatologia e sbiancamento dei denti
- Smart 1064 e Smart 2100 in oncologia e traumatologia
- Hilt per fisioterapia





# Una gamma di prodotti ed un livello tecnologico senza pari a livello mondiale

**DEKA**



**Asclepiion**  
Laser Technologies



**QUANTA SYSTEM**  
Laser Technologies


**CYNOSURE**



## Marchi e posizionamento - Industriale



- CUTLITE PENTA



Sistemi per taglio piano di plastica, fustelle, metallo




- LASERCUT



Sistemi ad alta velocità per taglio piano di metallo



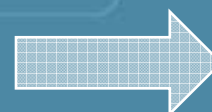
- OT-LAS



Sistemi di marcatura a CO<sub>2</sub> per decorazioni e lavorazioni di grandi superfici




- AQL, LASIT



Sistemi di marcatura a ND:YAG e CO<sub>2</sub> per piccole superfici

- QUANTA SYSTEM



Sorgenti a stato solido

- El.En.




Sorgenti laser CO<sub>2</sub> di potenza


# Le applicazioni industriali



# Le applicazioni industriali



# Le applicazioni per il restauro

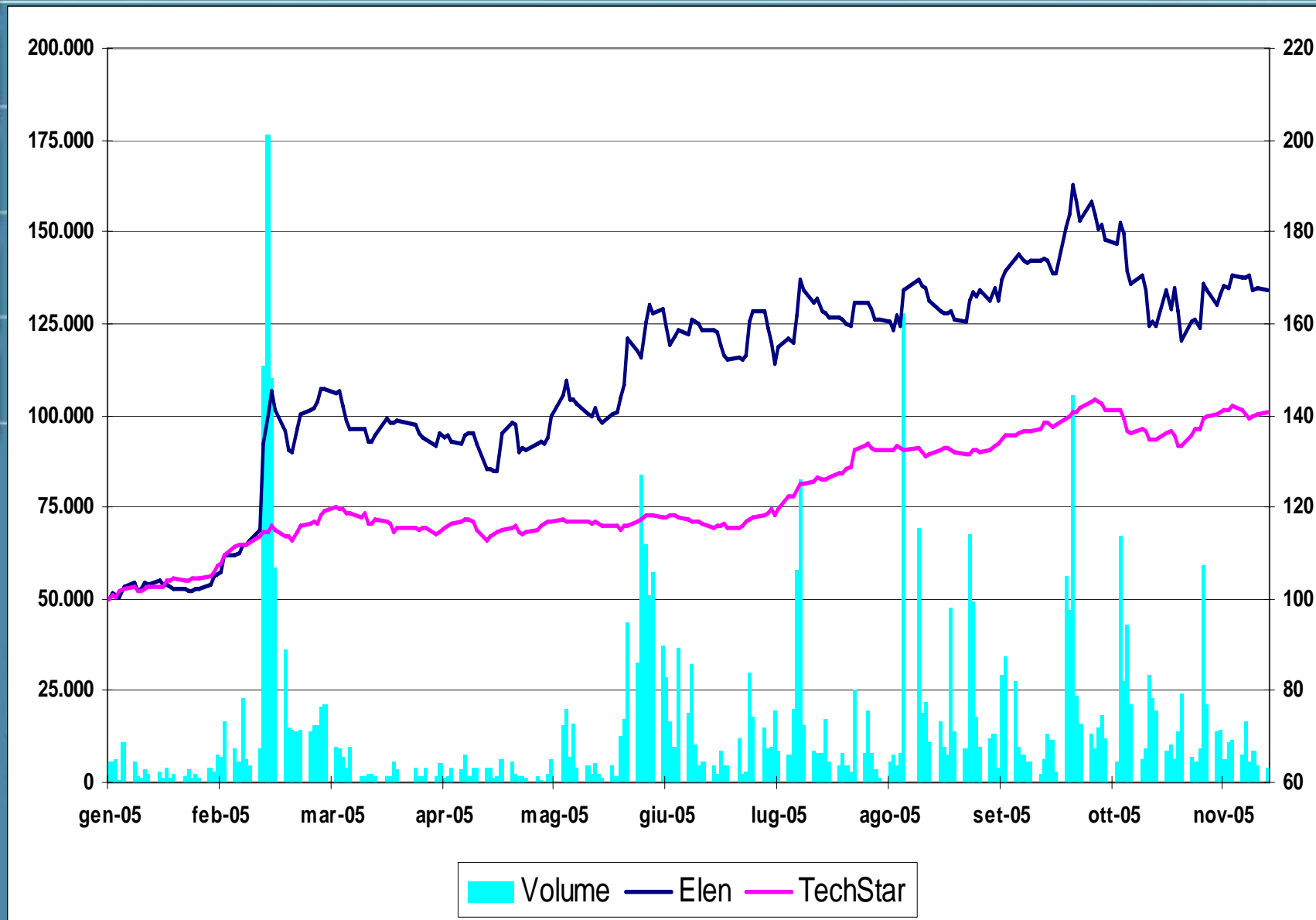


# Una presenza globale





# Il titolo in Borsa



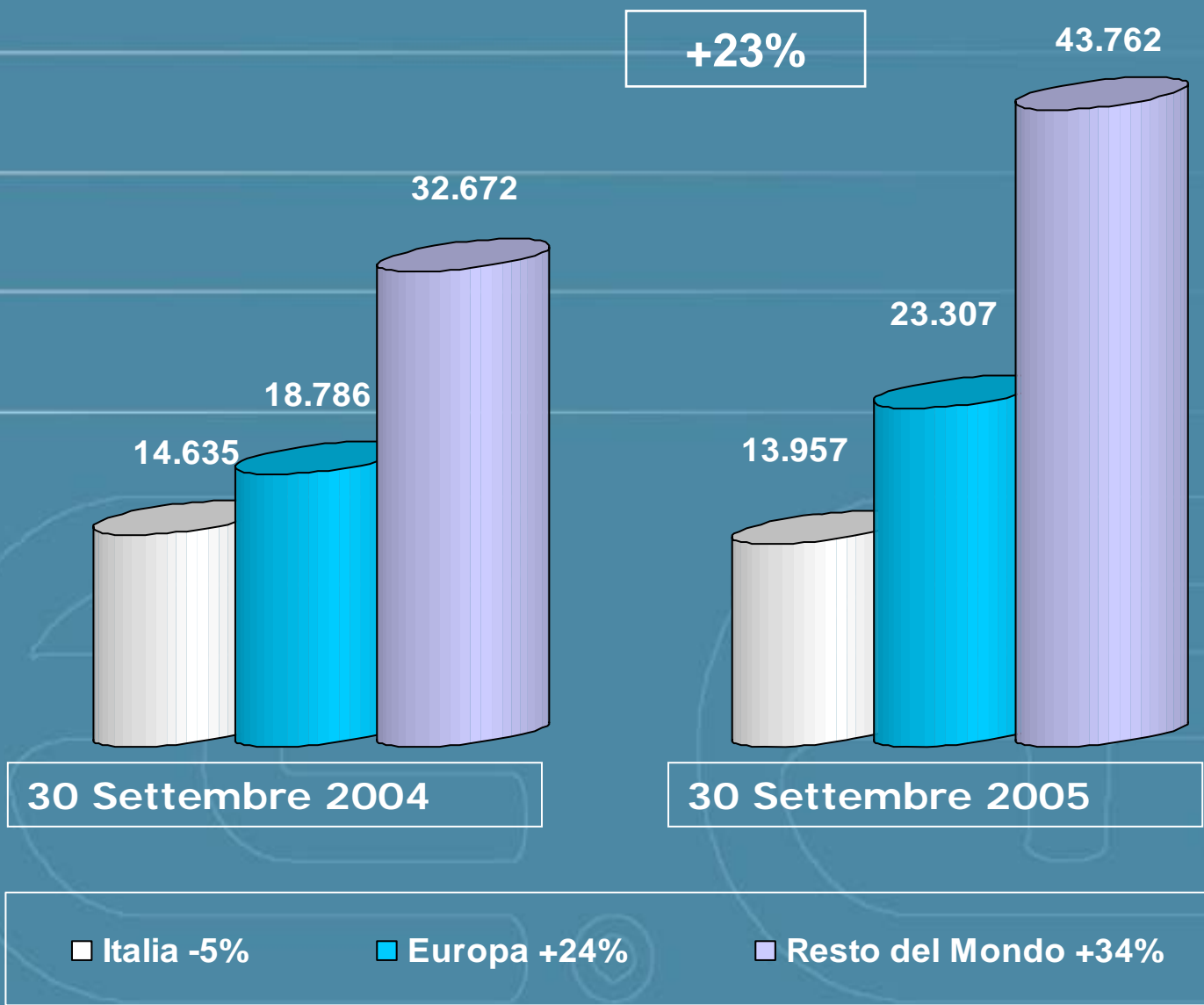


## 2. I RISULTATI 2005

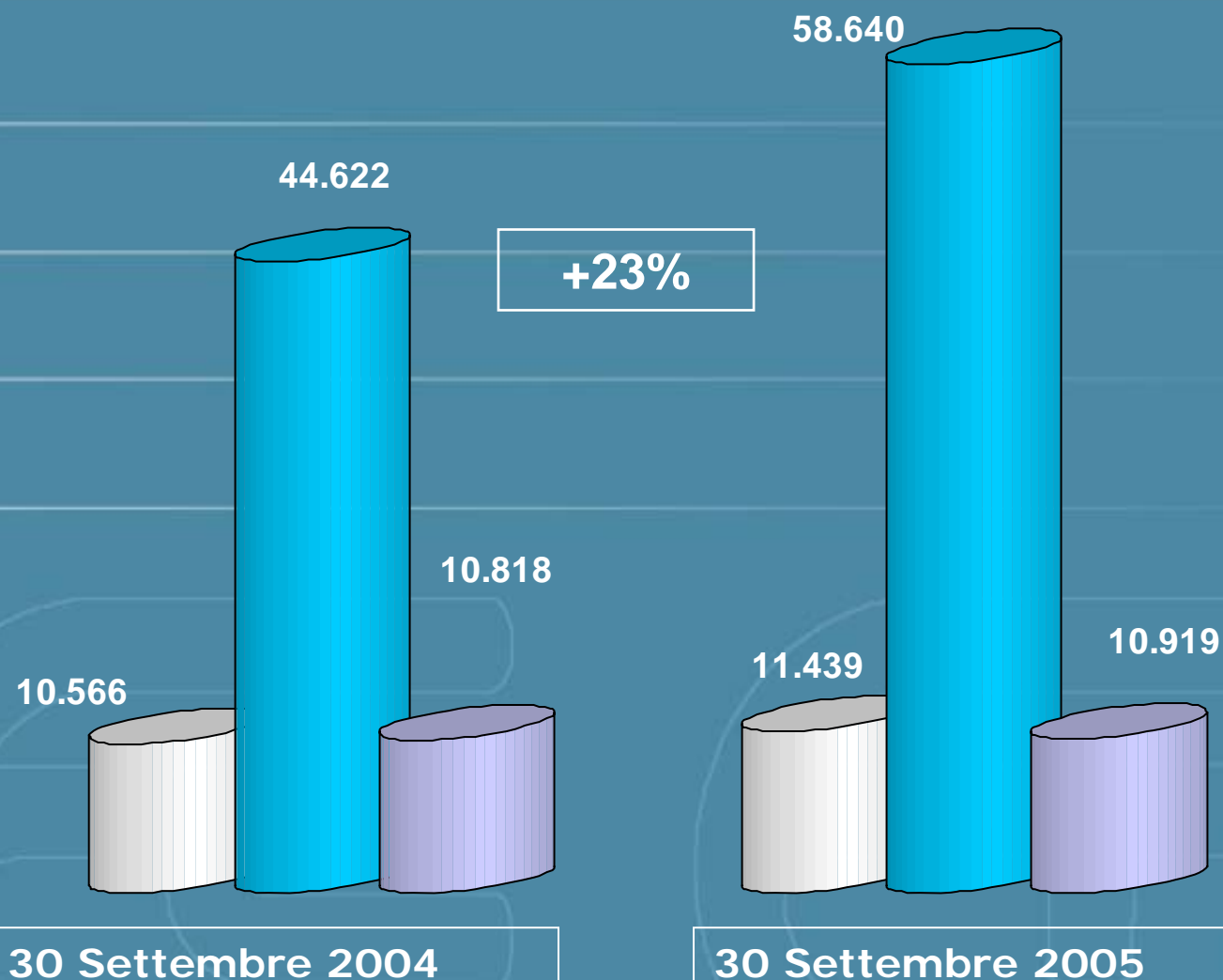




# Fatturato per area geografica



# Fatturato per settore di attività

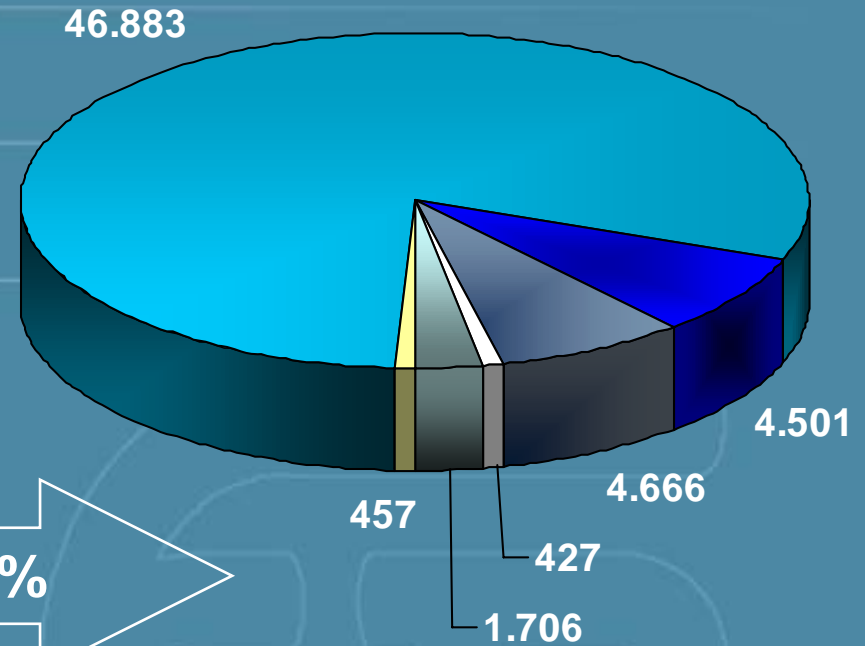
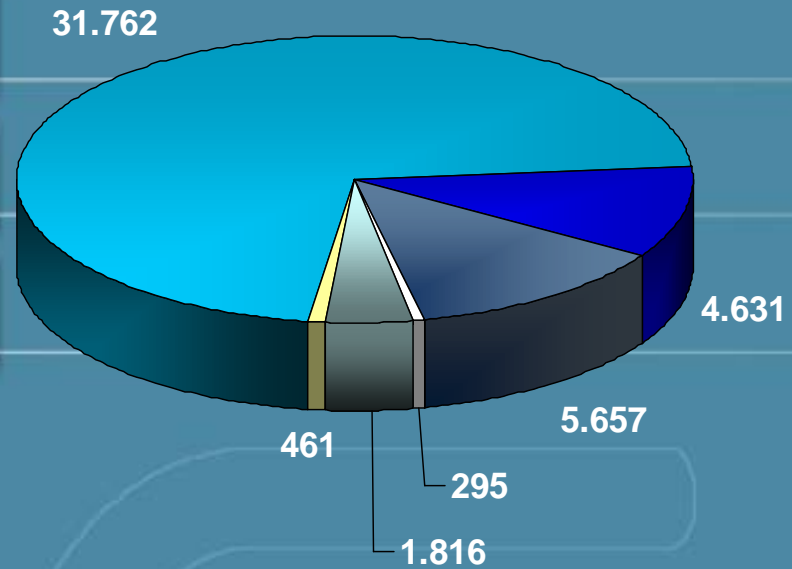


■ Sistemi Industriali +8%   ■ Laser Medicali +31%   ■ Assistenza +1%

# Il settore medicale-estetico

30 Settembre 2004

30 Settembre 2005



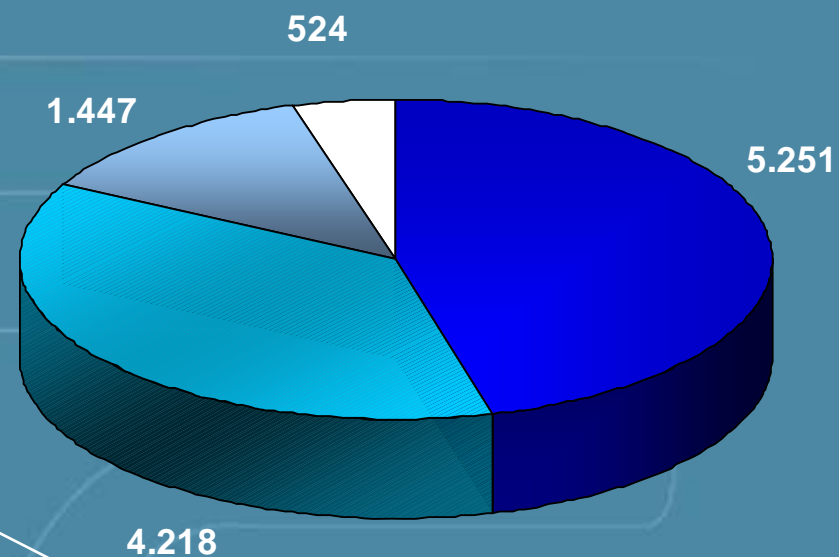
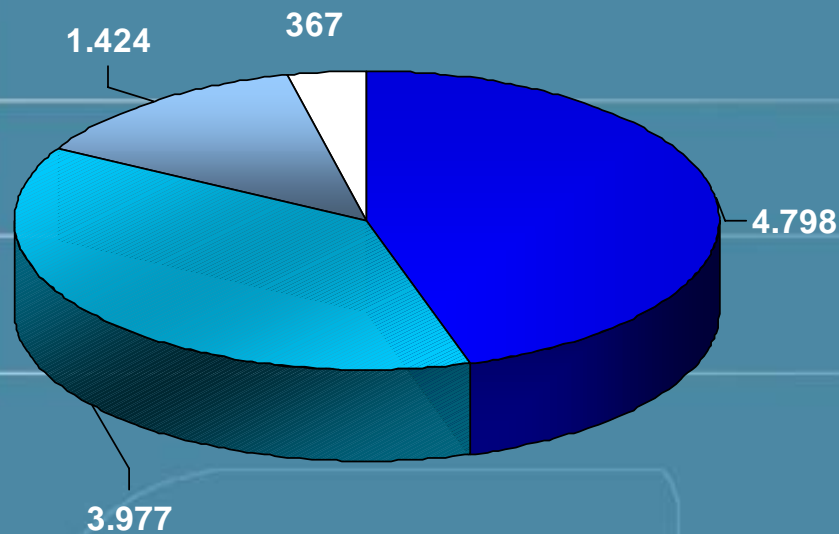
in aumento del 31%

- |                    |             |                |
|--------------------|-------------|----------------|
| CO2 Chirurgico -6% | Terapia -1% | Estetica +48%  |
| Dentale -3%        | Altri -18%  | Accessori +45% |

# Le applicazioni industriali

30 Settembre 2004

30 Settembre 2005



IN CRESCITA DEL 8%

■ Taglio +9%   ■ Marcatura +6%   ■ Sorgenti +2%   ■ Saldatura e restauro +43%



# Risultati Q3



**30/09/2004**      **Inc.%**      **30/09/2005**      **Inc.%**      **Var.%**

<b>Ricavi di vendita</b>	<b>21.075</b>	<b>100,0%</b>	<b>29.219</b>	<b>100,0%</b>	<b>38,6%</b>
<b>Margine di contribuzione lordo</b>	<b>12.233</b>	<b>58,0%</b>	<b>15.740</b>	<b>53,9 %</b>	<b>28,7%</b>
<b>Margine operativo lordo EBITDA</b>	<b>2.285</b>	<b>10,8%</b>	<b>3.872</b>	<b>13,3%</b>	<b>69,5%</b>
<b>Risultato operativo EBIT</b>	<b>1.421</b>	<b>6,7%</b>	<b>2.936</b>	<b>10,0%</b>	<b>106,6%</b>
<b>Risultato prima delle imposte</b>	<b>1.518</b>	<b>7,2%</b>	<b>2.858</b>	<b>9,8%</b>	<b>88,2%</b>

# Risultati consolidati al 30 Settembre 2005



	<b>30/09/2004</b>	<b>Inc.%</b>	<b>30/09/2005</b>	<b>Inc.%</b>	<b>Var.%</b>
<b>Ricavi di vendita</b>	<b>66.093</b>	<b>100,0%</b>	<b>80.998</b>	<b>100,0%</b>	<b>22,6%</b>
<b>Margine di contribuzione lordo</b>	<b>36.684</b>	<b>55,5%</b>	<b>44.314</b>	<b>54,7 %</b>	<b>20,8%</b>
<b>Margine operativo lordo EBITDA</b>	<b>7.230</b>	<b>10,9%</b>	<b>8.774</b>	<b>10,8%</b>	<b>21,4%</b>
<b>Risultato operativo EBIT</b>	<b>3.754</b>	<b>5,7%</b>	<b>6.158</b>	<b>7,6%</b>	<b>64,0%</b>
<b>Risultato prima delle imposte</b>	<b>6.957</b>	<b>10,5%</b>	<b>6.141</b>	<b>7,6%</b>	<b>-11,7%</b>

# Posizione finanziaria netta



31/12/2004

30/6/2005

30/09/2005

Debiti finanziari  
a medio e lungo termine

(2.580)

(2.766)

(2.680)

Debiti finanziari  
a breve termine

(4.044)

(2.013)

(1.666)

Disponibilità liquide

15.338

11.916

11.634

Totale disponibilità  
finanziarie nette

8.714

7.136

7.288

**POSIZIONE FINANZIARIA NETTA POSITIVA PER OLTRE 7 mln di Euro**



## Le spese di R&S al 30 Settembre 2005



### SPESE SOSTENUTE

30/09/2004

30/09/2005



5.577

5.845



7% sul fatturato consolidato di Gruppo



### CONTRIBUTI INCASSATI

770 mila € per rimborso spese





## 3. LA RICERCA E SVILUPPO



Un'intensa attività di R&S di breve e medio termine

## SISTEMI E APPLICAZIONI LASER PER LA MEDICINA

- ✓ Nuovi dispositivi e metodi per l'ablazione laser percutanea con IALT
- ✓ Synchro e Synchro HP
- ✓ Cynergy e Cynergy PL
- ✓ Tattoo Star Q plus

**Un'intensa attività di R&S di breve e medio termine**

## **SISTEMI ED APPLICAZIONE NELL'INDUSTRIA**

- ✓ Galvanometri per la movimentazione del fascio laser per l'impiego nella decorazione di tessuti, pelli per abbigliamento, legno, materiali plastici.....
- ✓ Sorgenti laser a stato solido ad alta potenza con materiale attivo in supporto amorfo ceramico
- ✓ Nuovi sistemi di sensori e di memorizzazione delle sollecitazioni ambientali di opere d'arte
- ✓ Sistema LM 5000
- ✓ Sistema Extreme



## 4. I COMPARABLES





# Comparables:



**9 Mesi**

**Fatturato**

**EBIT**

**Mk.Cap.**

**EV/Sales**

**EV/Ebit**



Candela	\$101.393	\$5.880	\$319.348	1,96	33,83
---------	-----------	---------	-----------	------	-------

Laserscope	\$92.123	\$18.446	\$490.699	3,76	18,77
------------	----------	----------	-----------	------	-------



Palomar	\$54.547	\$11.616	\$575.758	7,37	34,61
---------	----------	----------	-----------	------	-------



Biolase	\$43.022	\$(15.983)	\$136.483	2,16	N.A.
---------	----------	------------	-----------	------	------

Cutera	\$51.667	\$9.720	\$439.306	5,18	27,55
--------	----------	---------	-----------	------	-------

Syneron	\$63.671	\$27.345	\$991.519	10,34	24,07
---------	----------	----------	-----------	-------	-------

Lumenis	\$209.106	\$3.849	\$69.048	0,88	48,03
---------	-----------	---------	----------	------	-------

Rofin-Sinar	\$375.191	\$58.996	\$634.612	1,36	8,22
-------------	-----------	----------	-----------	------	------

El.En. (@ 30€)	€80.998	€6.158	€140.017	1,23	16,17
----------------	---------	--------	----------	------	-------



## 5. L'IPO di CYNOSURE





# Cynosure IPO



- ✓ 2 novembre 2005: deposito presso la SEC del prospetto informativo S1 per la quotazione delle azioni Cynosure al Nasdaq



- ✓ Leader dell'offerta: Citigroup



- ✓ Offerte 5.000.000 di azioni

4.000.000 di nuova emissione

1.000.000 vendute dal gruppo El.En.



- ✓ Range di prezzo: 12 – 14 USD

- ✓ Greenshoe: 750.000 azioni

- ✓ % detenuta da El.En. dopo il collocamento: 38%

- ✓ El.En. manterrà il controllo di Cynosure grazie alla struttura azionaria con due classi di azioni appositamente predisposta

- ✓ Roadshow in:

Europa 21 - 23 novembre

USA 28 novembre – 2 dicembre



## 6. I TREND FUTURI





# Obiettivi più elevati



	<b>El.En. 2005E</b>	<b>Rasbank 2006E</b>	<b>Var.</b>	<b>Intermonte 2006E</b>	<b>Var.</b>
<b>Fatturato</b>	110 mln	123,9 mln	+13%	129,0	17%
<b>EBIT</b>	9 mln	14,4 mln	+60%	15,0	67%
<b>Incidenza sul fatturato</b>	8%	12%		12%	



**ELECTRONIC ENGINEERING**

**RISULTATI**

**3° TRIMESTRE 2005**

**Rasbank 24 novembre 2005**



## Contatti:



- **EI.En. SPA**  
**Enrico ROMAGNOLI**  
*Investor Relator*  
tel. 055-8826807  
E-mail: [finance@elen.it](mailto:finance@elen.it)



- **POLYTEMS HIR SRL**  
**Bianca FERSINI MASTELLONI**  
*Comunicazione Economico-Finanziaria*  
Tel. 06-6797849 / 06-69923324  
E-mail: [b.fersini@polytemshir.it](mailto:b.fersini@polytemshir.it)

**Rita CAMELLI**  
*Comunicazione con i Media*  
Tel. 02- 72093955 / 335439571  
E-mail: [r.camelli@polytemshir.it](mailto:r.camelli@polytemshir.it)

