



LIGHT FOR ART

SPACEVET



la luce
"La luce è energia
che crea le forme"
le forme
Leonardo Da Vinci



Industrial Laser Systems

Medical Laser Systems



3° Trimestre 2006

Rasbank

29 Novembre 2006

INDICE

1. IL GRUPPO EL.EN.

2. I RISULTATI 2006

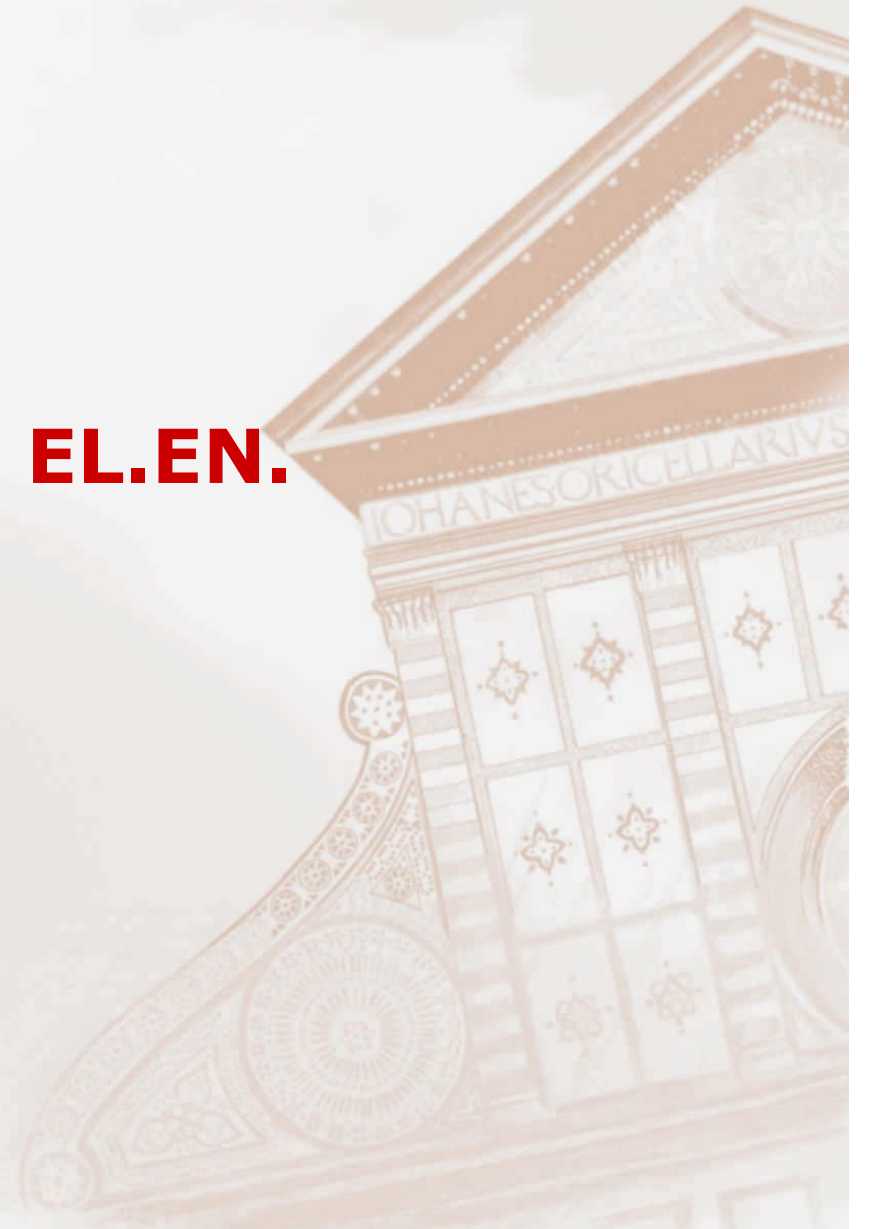
3. LA RICERCA E SVILUPPO

4. I COMPARABLES

5. GLI OBIETTIVI 2006



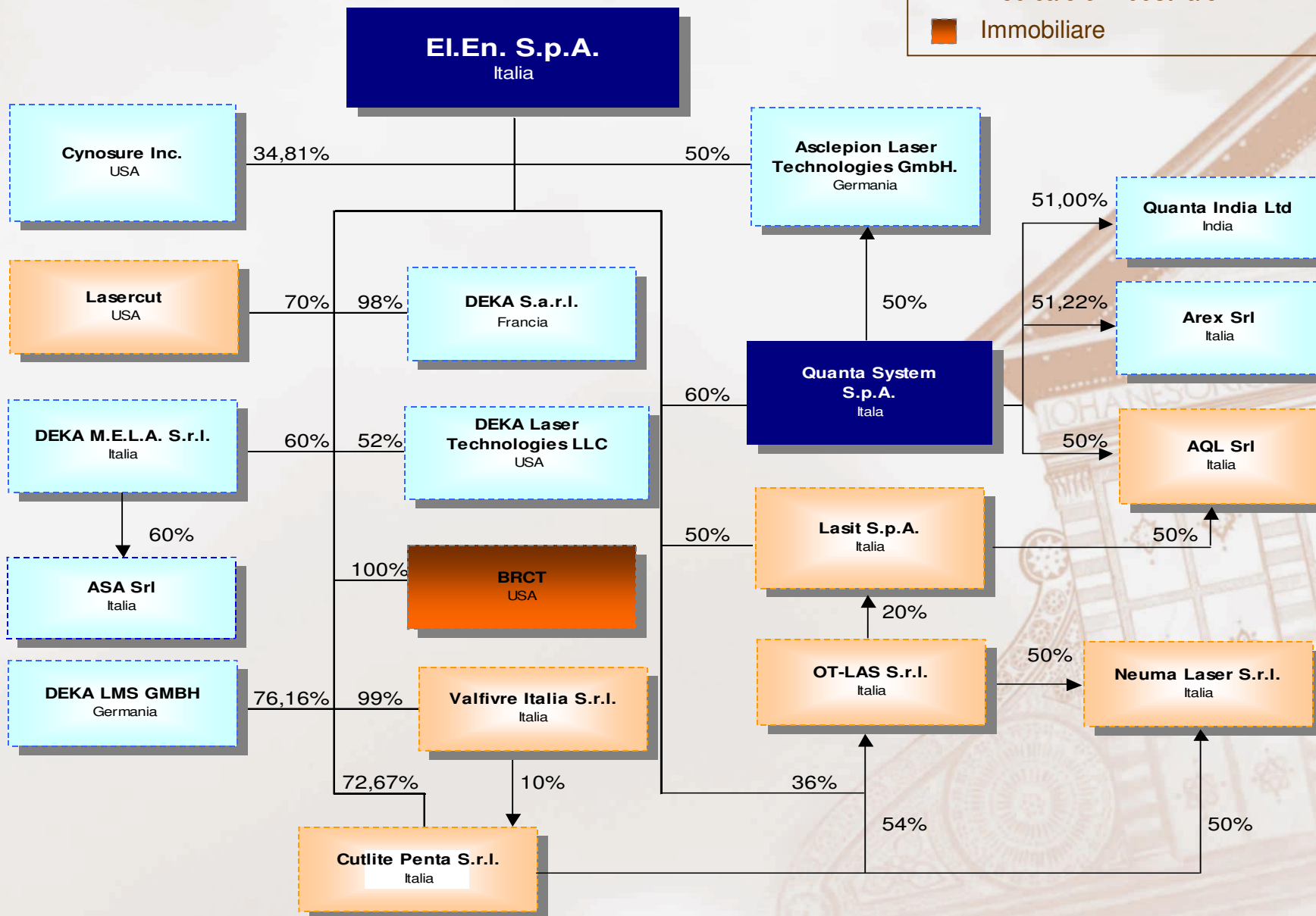
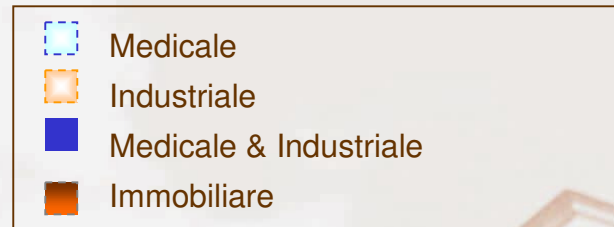
1. IL GRUPPO EL.EN.



El.En. oggi

- ✓ **Gruppo industriale high-tech operante nel settore opto-elettronico con tecnologia proprietaria**
- ✓ **Know-how basato su un'esperienza di oltre 20 anni**
- ✓ **19 società operanti a livello mondiale in diversi segmenti applicativi fra loro complementari**
- ✓ **Fatturato consolidato al 30 settembre 2006 di 107 mln di Euro, con un incremento del 32% rispetto al 2005**
- ✓ **Rete di vendita internazionale**
- ✓ **Settore di R&S competitivo a livello mondiale**
- ✓ **609 dipendenti nel mondo**
- ✓ **Articolata presenza nel service post-vendita**

La struttura del Gruppo



Marchi e posizionamento - Medicale

- CYNOSURE → Leader “High End”
- DEKA → Il marchio storico della distribuzione di El.En. affermato in tutto il mondo
- ASCLEPION → Hi-Tech tedesco nel mondo
- QUANTA SYSTEM → Attiva in nicchie applicative altamente specialistiche nelle quali mette a frutto la sua superiore competenza laseristica

Una gamma di prodotti ed un livello tecnologico senza pari a livello mondiale

- **Synchro, Elite, Mediosstar per vascolare ed epilazione**
- **Photosilk per l'epilazione**
- **Triactive Dermodynamic contro gli inestetismi della cellulite**
- **Photosilk Plus e Affirm per il "photorejuvenation"**
- **Smartlipo per laserlipolisi**
- **Cynergy per la dermatologia ed il vascolare**
- **MCL 30 per skin ablation**
- **Smartlite e Quadrostar per dermatologia e sbiancamento dei denti**
- **Smart 1064 e Smart 2100 in oncologia e traumatologia**
- **HIRO per fisioterapia**



Una gamma di prodotti ed un livello tecnologico senza pari a livello mondiale



Asclepion
Laser Technologies



DEKA



ASV



ASV



QUANTA SYSTEM
Laser & Photonics






CYNOSURE




Marchi e posizionamento - Industriale

- CUTLITE PENTA → Sistemi per taglio piano di plastica, fustelle, metallo
- LASERCUT → Sistemi ad alta velocità per taglio piano di metallo
- OT-LAS → Sistemi di marcatura a CO₂ per decorazioni e lavorazioni di grandi superfici
- AQL, LASIT → Sistemi di marcatura a ND:YAG e CO₂ per piccole superfici
- QUANTA SYSTEM → Sorgenti laser a stato solido
- El.En. → Sorgenti laser CO₂ di potenza


Le applicazioni industriali



Le applicazioni industriali



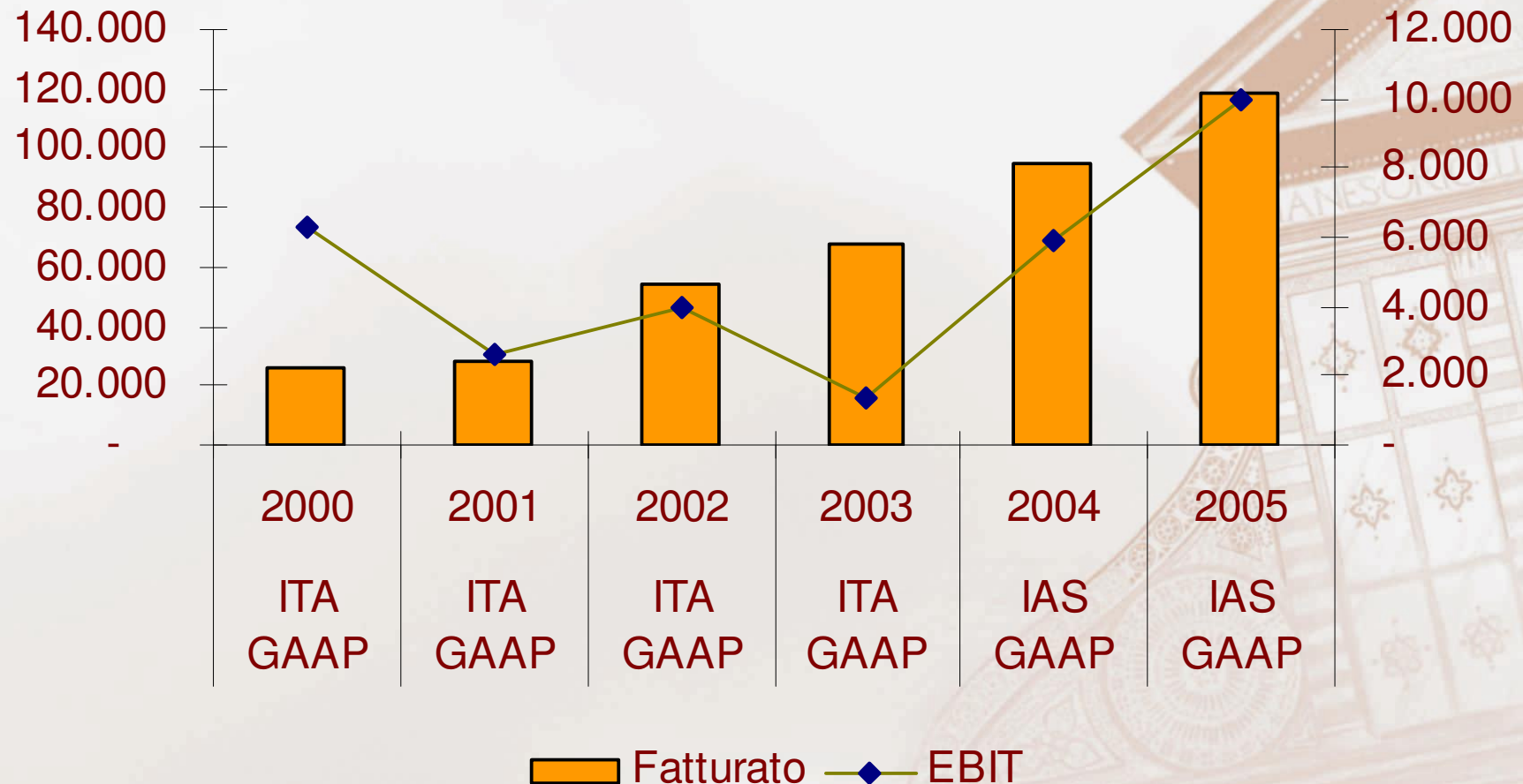
Le applicazioni per il restauro



La crescita negli ultimi 5 anni

**CAGR FATTURATO
35%**

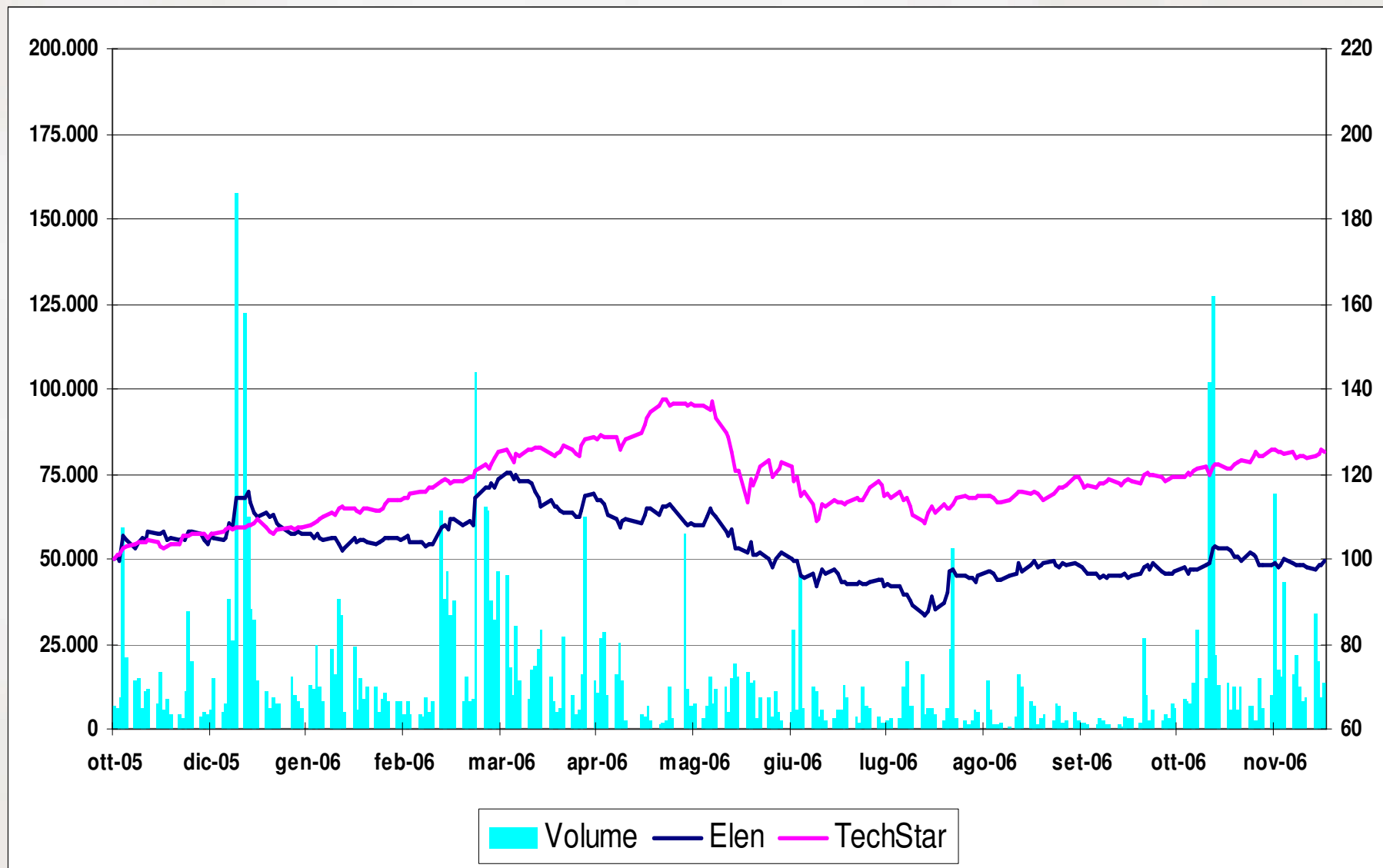
CAGR EBIT 10%



Una presenza globale



Il titolo in Borsa



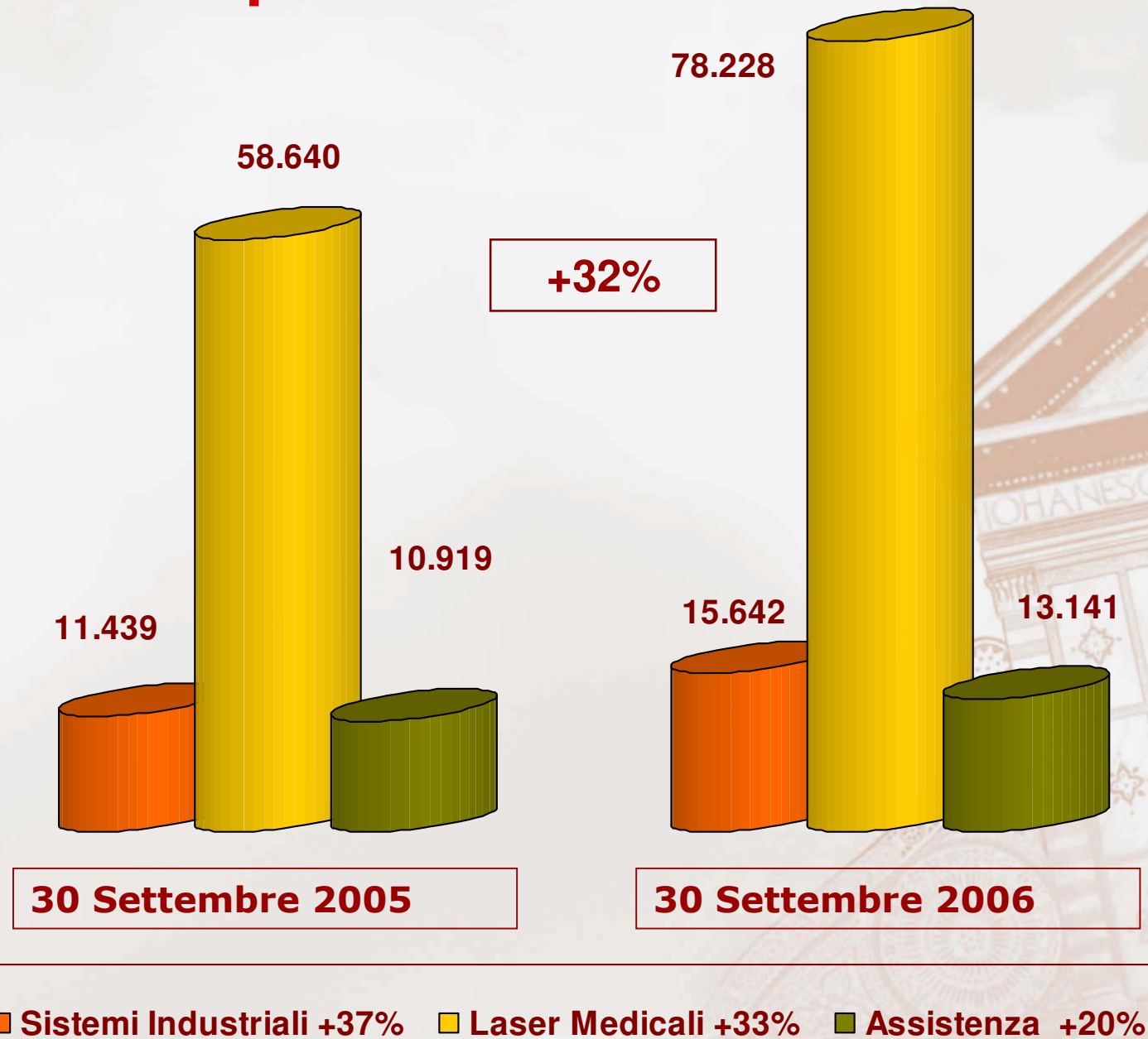
2. I RISULTATI 2006



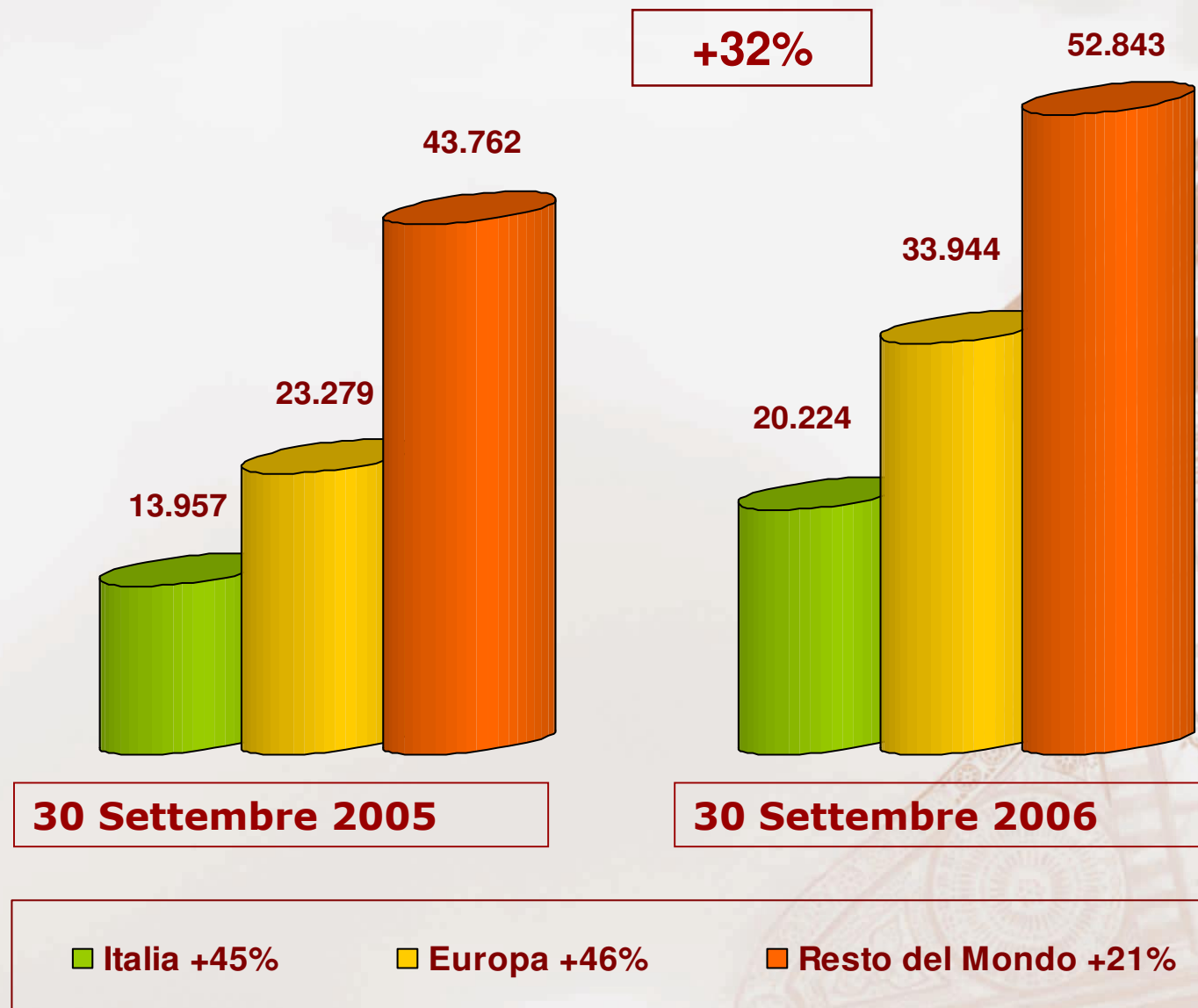
L'accordo Cynosure / Palomar

- ✓ **Patents cross licensing. Cynosure acquisisce i diritti per i brevetti Palomar sulla epilazione laser**
- ✓ **\$10 milioni: one time royalty sulle vendite fino al 30/9/06**
- ✓ **Dal 1° Ottobre royalty tra il 3,75% e il 7,5%**
- ✓ **Costo totale atteso per royalty, in base al mix di vendite corrente, pari al 3,5% del fatturato totale**
- ✓ **Evitata una lunga e costosa causa**

Fatturato per settore di attività

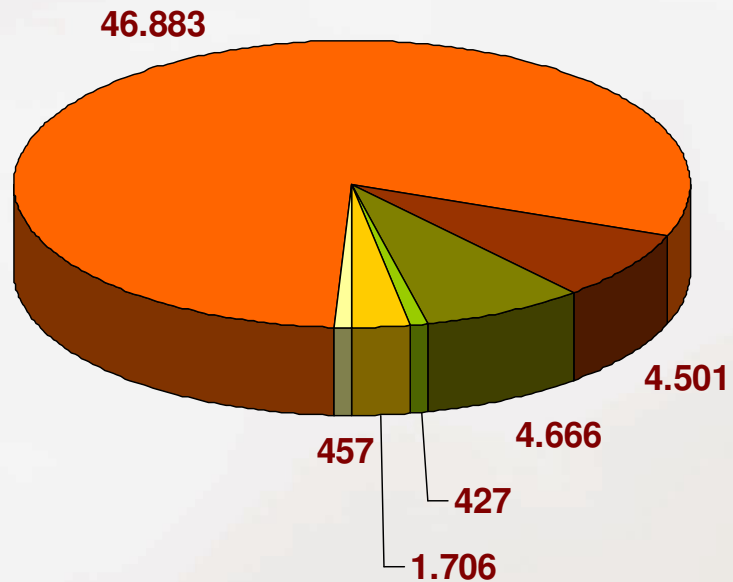


Fatturato per area geografica

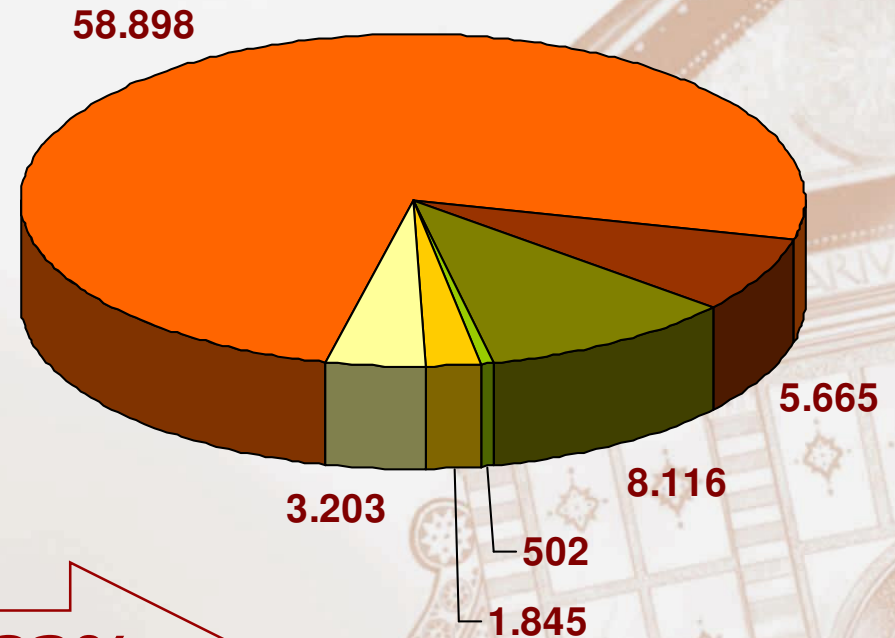


Il settore medicale-estetico

30 Settembre 2005



30 Settembre 2006

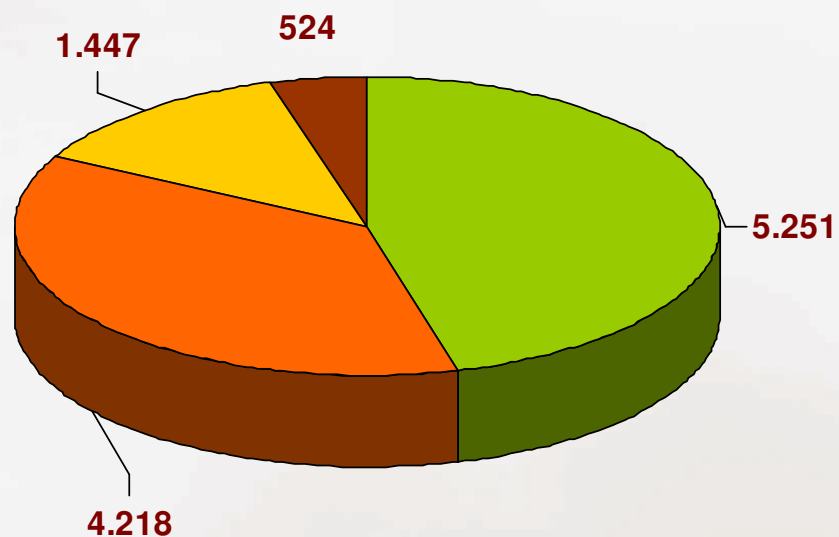


in crescita del 33%

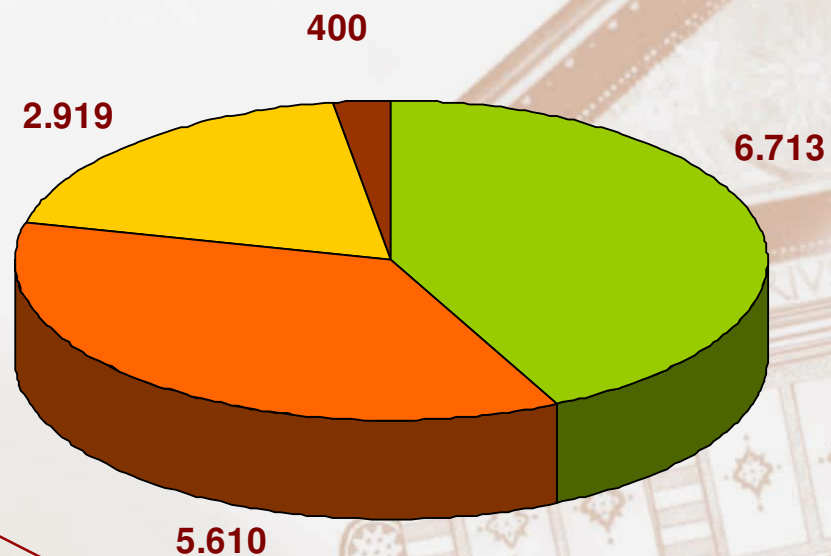
- | | | |
|--------------------|---------------|----------------|
| CO2 Chirurgico +8% | Terapia +601% | Estetica +26% |
| Dentale +26% | Altri +74% | Accessori +17% |

Le applicazioni industriali

30 Settembre 2005



30 Settembre 2006



in crescita del 37%

■ Taglio +28% ■ Marcatura +33% ■ Sorgenti +102% ■ Saldatura e restauro -24%

Risultati Q3

| | 30/09/2005 unaudited | Inc.% | 30/09/2006 unaudited | Inc.% | Var.% |
|---------------------------------------|---------------------------------|---------------|---------------------------------|---------------|--------------|
| Ricavi di vendita | 29.219 | 100,0% | 34.866 | 100,0% | 19,3% |
| Margine di contribuzione lordo | 15.751 | 53,9% | 18.837 | 54,0 % | 19,6% |
| Margine operativo lordo EBITDA | 3.872 | 13,3% | (3.853) | -11,1% | |
| Risultato operativo EBIT | 2.936 | 10,0% | (5.017) | -14,4% | |
| Risultato prima delle imposte | 2.858 | 9,8% | (4.452) | -12,8% | |

Risultati consolidati al 30 Settembre 2006

| | 30/09/2005 unaudited | Inc.% | 30/09/2006 unaudited | Inc.% | Var.% |
|--------------------------------|-------------------------|--------|-------------------------|--------|--------|
| Ricavi di vendita | 80.998 | 100,0% | 107.012 | 100,0% | 32,1% |
| Margine di contribuzione lordo | 44.360 | 54,8% | 56.901 | 53,2 % | 28,3% |
| Margine operativo lordo EBITDA | 8.774 | 10,8% | 3.271 | 3,1% | -62,7% |
| Risultato operativo EBIT | 6.158 | 7,6% | (188) | -0,2% | |
| Risultato prima delle imposte | 6.141 | 7,6% | 1.217 | 1,1% | -80,2% |

Posizione finanziaria netta

| | 31/12/2005 | 30/06/2006 unaudited | 30/09/2006 unaudited |
|---|------------|-------------------------|-------------------------|
| Debiti finanziari a m/l termine | (1.961) | (2.081) | (2.034) |
| Debiti finanziari a breve termine | (2.192) | (1.632) | (1.615) |
| Disponibilità liquide | 77.539 | 65.070 | 62.744 |
| <hr/> | | | |
| Totale disponibilità finanziarie nette | 73.385 | 61.356 | 59.095 |

POSIZIONE FINANZIARIA NETTA POSITIVA PER OLTRE 59 mln di Euro

Risultati consolidati al 30 Settembre 2006

(escludendo Cynosure dall'area di consolidamento)

| | 30/09/2005 unaudited | Inc.% | 30/09/2006 unaudited | Inc.% | Var.% |
|--------------------------------|-------------------------|--------|-------------------------|--------|-------------------------|
| Ricavi di vendita | 50.936 | 100,0% | 66.203 | 100,0% | 30,0% |
| Margine di contribuzione lordo | 25.170 | 49,4% | 31.490 | 47,6 % | 25,1% |
| Margine operativo lordo EBITDA | 5.769 | 11,3% | 7.607 | 11,5% | 31,8% |
| Risultato operativo EBIT | 4.458 | 8,8% | 5.759 | 8,7% | 29,2% |
| Risultato prima delle imposte | 5.042 | 9,9% | 5.184 | 7,8% | 2,8% |
| | 31/12/2005 unaudited | | 30/06/2006 unaudited | | 30/09/2006 unaudited |
| Posizione finanziaria netta | 19.649 | | 13.413 | | 11.900 |

3. LA RICERCA E SVILUPPO



L'attività di R&S - sistemi e applicazioni per la medicina

- ✓ **FDA per la commercializzazione negli USA del sistema Smartlipo® per la laserlipolisi®**
- ✓ **Sviluppo di lenti difrattive per il ringiovanimento della pelle con laser**
- ✓ **Microsonda optoacustica per diagnostica**
- ✓ **Nuovo laser per terapia conservativa della safena**
- ✓ **Sperimentazione clinica di trattamenti terapeutici laser innovativi per gastroenterologia, oculistica, ortopedia, dermatologia, estetica**
- ✓ **Sistemi laser innovativi per fisioterapia e ortopedia**
- ✓ **Dispositivi e metodi per ablazione laser percutanea guidata da ultrasuoni**
- ✓ **Metodiche innovative di sutura laser assistita della cornea**

L'attività di R&S - sistemi e applicazioni per l'industria

- ✓ **Teste di scansione laser per lavorazione di grandi superfici**
- ✓ **Elettronica basata su Digital Signal Processor per controllo numerico dei galvanometri per teste di scansione laser**
- ✓ **Sistemi di visione artificiale per l'automazione di lavorazioni laser**
- ✓ **Sorgenti laser a stato solido ad alta potenza con materiale attivo in supporto amorfo ceramico**
- ✓ **Sistema di rilevazione e memorizzazione delle sollecitazioni ambientali alle quali è sottoposta un'opera d'arte**
- ✓ **Sistemi elettronici di telediagnosi e teleassistenza**

Le spese di R&S al 30 Settembre 2006

SPESE SOSTENUTE

30/09/2005

5.845

30/09/2006

7.065

7% sul fatturato consolidato di Gruppo

CONTRIBUTI INCASSATI

706 mila € per rimborso spese



4. I COMPARABLES



Comparables:

(*) Sales ed Ebit annualizzati

| 9 mesi | | Fatturato | EBIT | Mk.Cap. | EV/Sales(*) | EV/Ebit(*) |
|-----------------------|-------------|-----------|-----------|-----------|-------------|------------|
| Candela | @\$14,0 | \$117.133 | \$12.588 | \$323.123 | 1,73 | 16,07 |
| Palomar | @\$51,2 | \$87.133 | \$29.957 | \$905.723 | 7,10 | 20,64 |
| Biolase | @\$8,4 | \$49.853 | \$(5.791) | \$199.124 | 2,76 | n.a. |
| Cutera | @\$28,4 [1] | \$70.211 | \$7.523 | \$362.781 | 2,91 | 27,13 |
| Syneron | @\$24 | \$81.941 | \$24.863 | \$654.016 | 4,53 | 14,93 |
| Rofin-Sinar | @\$60,5 | \$325.469 | \$56.564 | \$930.113 | 1,79 | 10,32 |
| Prima Industrie | @21,7€ | €100.479 | €10.887 | €100.050 | 0,79 | 7,27 |
| Cynosure | @\$17,2 [2] | \$53.826 | \$3.159 | \$189.273 | 1,80 | 30,75 |
| El.En. | @28€ [2][3] | €81.256 | €6.642 | €131.498 | 0,95 | 11,65 |
| El.En. ex Cynosure | @28€ [4] | €66.203 | €5.759 | €81.203 | 0,79 | 9,03 |

[1] EBIT al netto del costo di \$19mln per il settlement con Palomar

[2] EBIT al netto del costo di \$10mln (€ 8mln) per l'accordo con Palomar

[3] Cynosure consolidata proporzionalmente line by line

[4] Mk. Cap.= Mk. Cap. El.En. - (34,81% della Mk. Cap. Cynosure al cambio di 1,31 Euro/Usd)

5. Gli obiettivi 2006



Obiettivi 2006

| | El.En. 2006E | El.En. 2005 | Var. |
|--------------------------------|-------------------------|------------------------|-------------|
| Fatturato | 140 mln | 118 mln | +19% |
| EBIT | 12 mln | 10 mln | +19% |
| Incidenza sul fatturato | 8,5% | 8,5% | |

Per effetto dell'accordo tra Cynosure e Palomar, le previsioni sul risultato operativo consolidato per l'esercizio 2006 non potranno essere rispettate: al netto di tale costo non ripetibile il risultato operativo annuale è atteso in linea con le previsioni.

Contatti:

- **El.En. SPA**

Enrico ROMAGNOLI

Investor Relator

tel. 055-8826807

E-mail: finance@elen.it

- **POLYTEMS HIR SRL**

Bianca FERSINI MASTELLONI

Comunicazione Economico-Finanziaria

Tel. 06-6797849 / 06-69923324

E-mail: b.fersini@polytemshir.it

Rita CAMELLI

Comunicazione con i Media

Tel. 02- 72093955 / 335439571

E-mail: r.camelli@polytemshir.it

